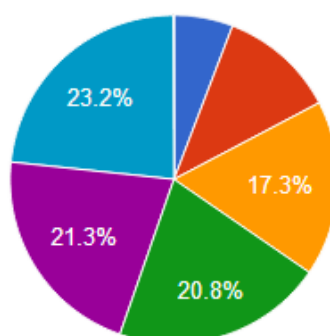


ANALYSE DES DECLARATIONS D'ACCIDENTS POUR LES 6 PREMIERS MOIS 2014

Répartition des déclarations par mois

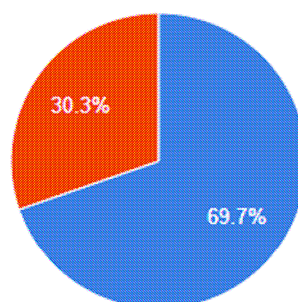
Janvier : 82
 Février : 162
 Mars : 244
 Avril : 293
 Mai : 301
 Juin : 328



Janvier
 Février
 Mars
 Avril
 Mai
 Juin
 Autres

Répartition des causes dans les cas de décès

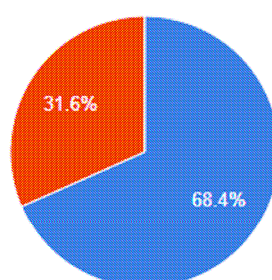
Oui, cardiovasculaire : 23
 Oui, suite blessures : 10



Oui, cardiovasculaire
 Oui, suite blessures

Répartition selon le contexte de l'accident

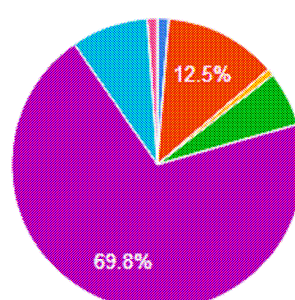
groupée (club) : 965
 individuelle (hors club) : 446



groupée (club)
 individuelle (hors club)

Répartition selon le Type de voie (Commission sécurité FFCT)

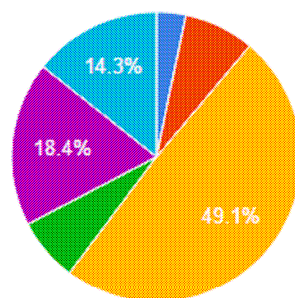
Bande cyclable / Accôtéement revêtu : 18
 Chemin / Sentier : 176
 Double sens cycable : 11
 Piste cyclable : 85
 Route : 985
 Rue : 120
 Voie verte : 16



Bande cyclable /
 Accôtéement revêtu
 Chemin / Sentier
 Double sens cycable
 Piste cyclable
 Route
 Rue
 Voie verte

Répartition selon les Caractéristiques (Commission sécurité FFCT)

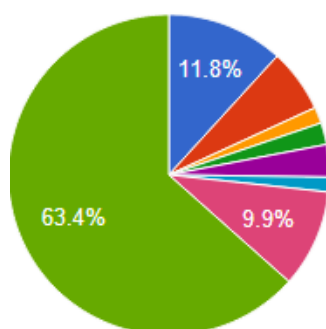
Entrée / Sortie piste cyclable : 46
 Intersection : 111
 Ligne droite : 693
 Rond-point : 100
 Sans objet : 259
 Virage : 202



- Entrée / Sortie piste cyclable
- Intersection
- Ligne droite
- Rond-point
- Sans objet
- Virage

Répartition selon l'Infrastructure (Commission sécurité FFCT)

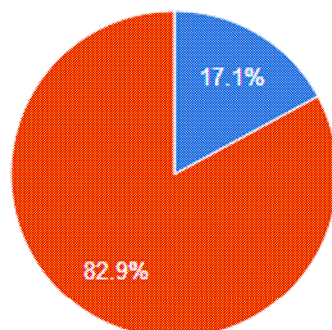
Chaussée glissante : 166
 Gravillons : 90
 Ilot central : 23
 Largeur de voie insuffisante : 31
 Plot / Barrière : 46
 Ralentisseur : 21
 Revêtement défectueux : 139
 Sans objet : 895



- Chaussée glissante
- Gravillons
- Ilot central
- Largeur de voie insuffisante
- Plot / Barrière
- Ralentisseur
- Revêtement défectueux
- Sans objet

Répartition selon le Type d'acci

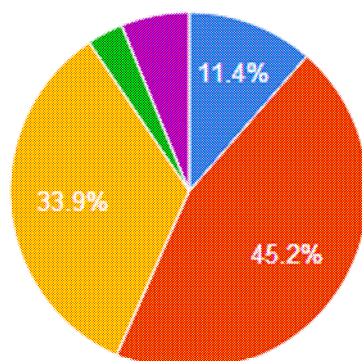
Chute collective : 241
 Chute individuelle : 1 170



- Chute collective
- Chute individuelle

Répartition selon la Cause (Commission sécurité FFCT)

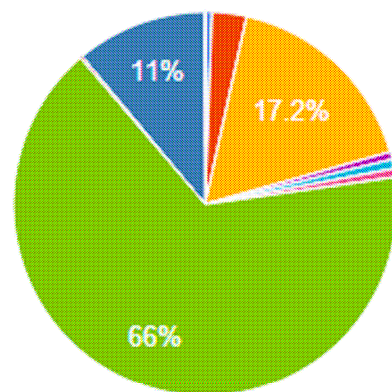
Conditions météo défavorables : 161
 Inattention : 638
 Infrastructure : 479
 Malaise : 46
 Mécanique : 87



- Conditions météo défavorables
- Inattention
- Infrastructure
- Malaise
- Mécanique

Répartition selon le Tiers (Commission sécurité FFCT)

2 roues motorisé : 8
 Animal : 41
 Autre cycliste : 242
 Bus : 1
 Délit de fuite : 9
 Piéton / Roller : 11
 Poids lourd : 10
 Sans objet : 931
 Véhicule agricole : 3
 Véhicule léger : 155

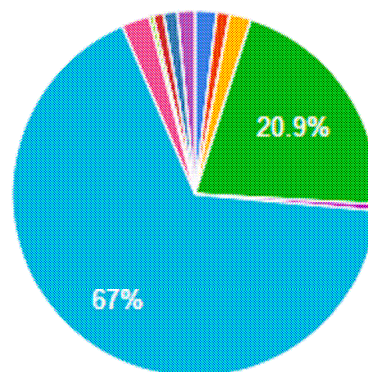


2 roues motorisé
 Animal
 Autre cycliste
 Délit de fuite
 Piéton / Roller
 Poids lourd
 Sans objet

▲ 1/2 ▼

Répartition selon le Sens de direction du tiers (Commission sécurité FFCT)

Carrefour (venant de droite) : 27
 Carrefour (venant de gauche) : 16
 Entrée de giratoire : 27
 Même sens : 295
 Piétons traversant : 8
 Sans objet : 946
 Sens opposé : 35
 Sortie de giratoire : 5
 Tiers arrêté sur la voie : 13
 Tiers tourne à droite : 17
 Tiers tourne à gauche : 22



Carrefour (venant de droite)
 Carrefour (venant de gauche)
 Entrée de giratoire
 Même sens
 Piétons traversant
 Sans objet
 Sens opposé

▲ 1/2 ▼